

\* 30～1 時間以内をめやすに作業してください。

<ツール>

 施工体系図作成20221021版 (枠線有原本) .xlsx

<格納場所>

マイドライブ > 【共有情報】施工体系図作成（原本）更新 20221006 ▾

名前 ↑	オーナー
 20220308 体系図ライン.xlsx	自分
 施工体系図作成20221021版 (枠線有原本) .xlsx	自分

随時更新されますので、日付をみて、最新のものをダウンロードして使用してください。

(1) グリーンサイトにはいる



 メニュー



 企業管理

 本部・支店管理

プロジェクト名
 

【東京中高層2212】ベストライフ西馬込

[プロジェクト選択]

作業所担当者

プロジェクト名 現場名を選択する ➡ メニュー にはいる

出力する

施工体系図

施工体系図 を クリックする

工事作業所災害防止協議会兼施工体系図出力 プロジェクト名：(仮称) ベストライフ西馬込新築工事

※ 出力編成数が500を超えるプロジェクトの場合、出力結果は別途メールで通知します。

出力編成数：269

出力編成数 を メモしておく

画面下


戻る

出力（工期外含む）

出力（工期中のみ）

出力（工期外含む）をクリックする

ダウンロードする

 施工体系図\_((仮称) ベスト)

2022/10/21 11:03

戻る

出力（工期外含む）

出力（工期中のみ）

戻る を選択する

メニュー に 入る

## 検索する

作業員検索

適正配置対象者照会

資格保有者／有資格者照会

社会保険加入状況一覧（企業）

社会保険加入状況一覧（作業員）

CCUS-GS連携状況一覧（企業）

CCUS-GS連携状況一覧（作業員）

労災保険特別加入状況検索

協力会社検索

協力会社検索

組織が横の表になっています。      ざっと流して      4次・5次会社がいるかどうかみておきます

一次	二次	三次	四次	五次
	小田秀之（コンクリート工事）			
	一澤直樹（コンクリート工事）			
	株式会社松本商会（コンクリート工事）			
株式会社クサノ（左官工事）	株式会社大和フローア（左官工事）	株式会社千葉フローア（左官工事）	コンクリートサービス株式会社（左官工事）	
センクシア株式会社（アンカー工事）	株式会社セット（アンカー工事）	株式会社大伸（アンカー工事）		

(2) ツールを開きます      \*編集を有効にします

空欄のエクセルがひらきます

自動保存 ☒ 施工体系図作成20221021版（枠線有原本） 検索 (Alt+Q)

ファイル **ホーム** 作業用 挿入 ページレイアウト 数式 データ 校閲 表示 ヘルプ

MS P明朝 8 A^ A^

**B** *I* U

クリップボード フォント 配置 数値

L9

	A	B	C	D	E	F	G	H	I	J	K	L	M	N
1														
2														
3														
4														
5														
6														
7														
8														
9														
10														
11														
12														
13														

5列版 4列版 3列版 貼り付け

準備完了 アクセシビリティ: 検討が必要です

【貼り付け】シートが開いています

左上 ▲ 左クリック ➡ 右クリック ➡ コピー

X 施工体系図作成20221021版 (枠線有原本) .xlsx

左上 ▲ 左クリック ➡ 右クリック ➡ 貼り付け



12	補佐する者		
13	専門技術者名		
14	担当工事内容		

5列版
4列版
3列版
貼り付け
+

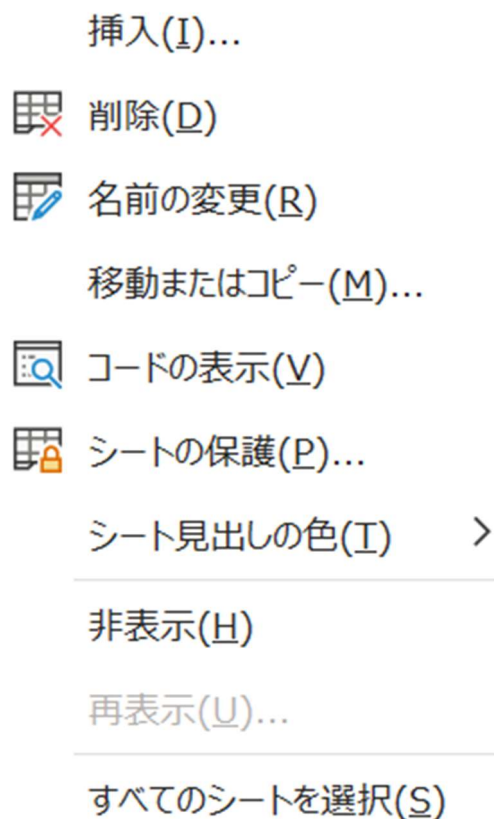
コピー先を選択し、Enter キーを押…      データの個数: 14955

データが自動で移行しました

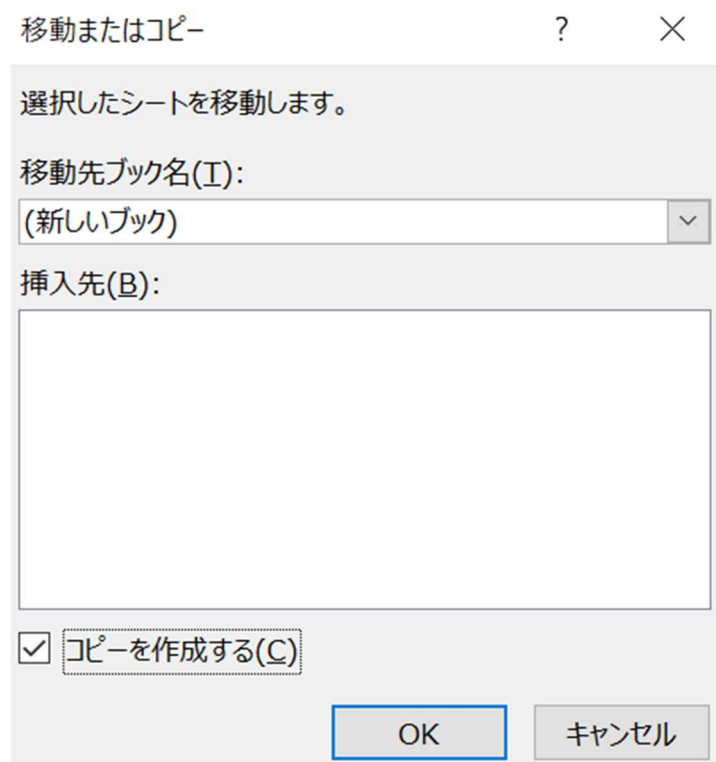
[illegible]

最初に確認した出力編成数 と 合計数 が合っているかどうか確認してください \*〇〇〇社

(5) シート「〇列版」の上で右クリックします



移動またはコピーを選びます



(新しいブック) を選び ✓コピーを作成する ➡ OK をクリックする

(6) 名前をつけて保存する 前回のファイル名を参考にして日付を本日に変更して保存してください。

(7) 数式を消す

左クリック ➡ コピー ➡

付けのオ



を選択し

貼り付け

(8) ツールを閉じる \* 保存しない

(9) データがない部分を補充してください

1次 42	2次 138	3次 81	4次	5次	合計 269 社
-------	--------	-------	----	----	----------

大和ハウス工業株式会社 ③

災害防止協議会組織表・施工体系図

馬込新築工事 TEL ①

施主	有限会社河原物産様	施工	大和ハウス工業㈱
工事名称	(仮称)ベストライフ西馬込新築工事	監理技術者	宮田 博行
施工場所	②	工期	2022年2月21日～至 2022年12月21日

業種	会社名/事業者ID	安全衛生責任者	工期	決定年月	建設業許可番号
業種	会社名/事業者ID	安全衛生責任者	工期	決定年月	建設業許可番号
業種	会社名/事業者ID	安全衛生責任者	工期	決定年月	建設業許可番号

① 電話番号は空欄にしておいてください 今まで入れてもらっていましたが入れません。

② 先月の「施工体系図」からコピーする

③ 本日：作成日を記入する 例：2022/10/21

④ タイトル / 工期：文字が切れていたらフォントサイズを小さくしてください。

\* ①② 先月の施工体系図になかった場合の調べ方

メニュー

企業管理

本部・支店管理

プロジェクト名 【東京中高層2212】ベストライフ西馬込

メニューからはいります

プロジェクト管理

詳細確認


プロジェクト管理 ➡ 詳細確認 ひらきます

施工場所郵便番号	143-0025
施工場所住所（都道府県）	東京都
施工場所住所（市区町村・町域）	大田区南馬込
施工場所住所（丁目・番地名）	6丁目1598-1
施工場所住所（建物名・部屋番号）	
施工場所TEL	03-5214-2255

施工場所住所 を コピーします

(10) 1次：2次：3次：4次：5次 線を結ぶ

<ツール>

 20220308 体系図ライン



1列目 2列目 横のラインで 業種を見るとつながりがわかります

どうしてもわからないときは

メニューからはいる



▼ メニュー



 企業管理

 本部・支店管理

プロジェクト名

【東京中高層2212】ベストライフ西馬込

[プロジェクト選択]

作業所担当者

## 協力会社検索

	 株式会社サンノウ興業（重機・土工事）	 株式会社渡辺商会（土工事）	 株式会社O i アークス（土工事）
		 株式会社星山興業（土工事）	
		 株式会社協同興業（土工事）	
		 株式会社星野興業（土工事）	 株式会社伊藤商会（土工事）

4 次

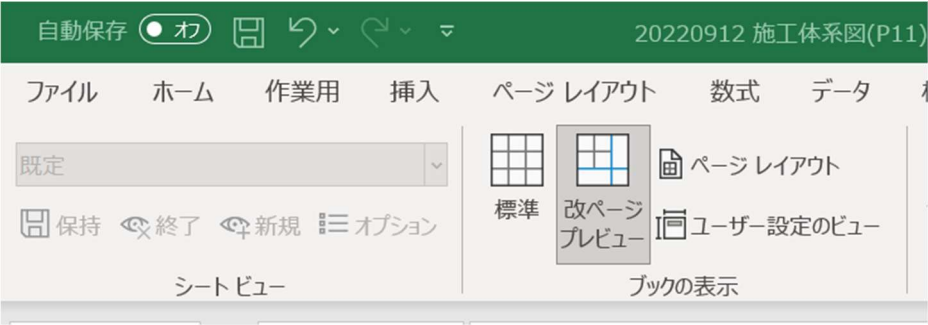
(11) 最下部の余分な行を削除してください。

[illegible]


1000	1001	1002	1003	1004	1005	1006	1007	1008	1009	1010	1011	1012	1013	1014	1015	1016	1017	1018	1019	1020	1021	1022	1023	1024	1025	1026	1027	1028	1029	1030	1031	1032	1033	1034	1035	1036	1037	1038	1039	1040	1041	1042	1043	1044	1045	1046	1047	1048	1049	1050	1051	1052	1053	1054	1055	1056	1057	1058	1059	1060	1061	1062	1063	1064	1065	1066	1067	1068	1069	1070	1071	1072	1073	1074	1075	1076	1077	1078	1079	1080	1081	1082	1083	1084	1085	1086	1087	1088	1089	1090	1091	1092	1093	1094	1095	1096	1097	1098	1099	1100	1101	1102	1103	1104	1105	1106	1107	1108	1109	1110	1111	1112	1113	1114	1115	1116	1117	1118	1119	1120	1121	1122	1123	1124	1125	1126	1127	1128	1129	1130	1131	1132	1133	1134	1135	1136	1137	1138	1139	1140	1141	1142	1143	1144	1145	1146	1147	1148	1149	1150	1151	1152	1153	1154	1155	1156	1157	1158	1159	1160	1161	1162	1163	1164	1165	1166	1167	1168	1169	1170	1171	1172	1173	1174	1175	1176	1177	1178	1179	1180	1181	1182	1183	1184	1185	1186	1187	1188	1189	1190	1191	1192	1193	1194	1195	1196	1197	1198	1199	1200	1201	1202	1203	1204	1205	1206	1207	1208	1209	1210	1211	1212	1213	1214	1215	1216	1217	1218	1219	1220	1221	1222	1223	1224	1225	1226	1227	1228	1229	1230	1231	1232	1233	1234	1235	1236	1237	1238	1239	1240	1241	1242	1243	1244	1245	1246	1247	1248	1249	1250	1251	1252	1253	1254	1255	1256	1257	1258	1259	1260	1261	1262	1263	1264	1265	1266	1267	1268	1269	1270	1271	1272	1273	1274	1275	1276	1277	1278	1279	1280	1281	1282	1283	1284	1285	1286	1287	1288	1289	1290	1291	1292	1293	1294	1295	1296	1297	1298	1299	1300	1301	1302	1303	1304	1305	1306	1307	1308	1309	1310	1311	1312	1313	1314	1315	1316	1317	1318	1319	1320	1321	1322	1323	1324	1325	1326	1327	1328	1329	1330	1331	1332	1333	1334	1335	1336	1337	1338	1339	1340	1341	1342	1343	1344	1345	1346	1347	1348	1349	1350	1351	1352	1353	1354	1355	1356	1357	1358	1359	1360	1361	1362	1363	1364	1365	1366	1367	1368	1369	1370	1371	1372	1373	1374	1375	1376	1377	1378	1379	1380	1381	1382	1383	1384	1385	1386	1387	1388	1389	1390	1391	1392	1393	1394	1395	1396	1397	1398	1399	1400	1401	1402	1403	1404	1405	1406	1407	1408	1409	1410	1411	1412	1413	1414	1415	1416	1417	1418	1419	1420	1421	1422	1423	1424	1425	1426	1427	1428	1429	1430	1431	1432	1433	1434	1435	1436	1437	1438	1439	1440	1441	1442	1443	1444	1445	1446	1447	1448	1449	1450	1451	1452	1453																																																																																																																																																																																																																																																																																																																																																																																																																																																																																																																					
	執行工	株式会社建設会社 03(3)33(1)48322	佐藤 博子	2024/03/28 ~ 2024/03/28	第1工区 佐藤 博子 2024/03/28	第1工区	株式会社タナベース 07(2)60(8)56322	木村 雄樹	2024/03/28 ~ 2024/03/28	第1工区 佐藤 博子 2024/03/28	第1工区																																																																																																																																																																																																																																																																																																																																																																																																																																																																																																																																																																																																																																																																																																																																																																																																																																																																																																																																																																															



(12) 仕上げ

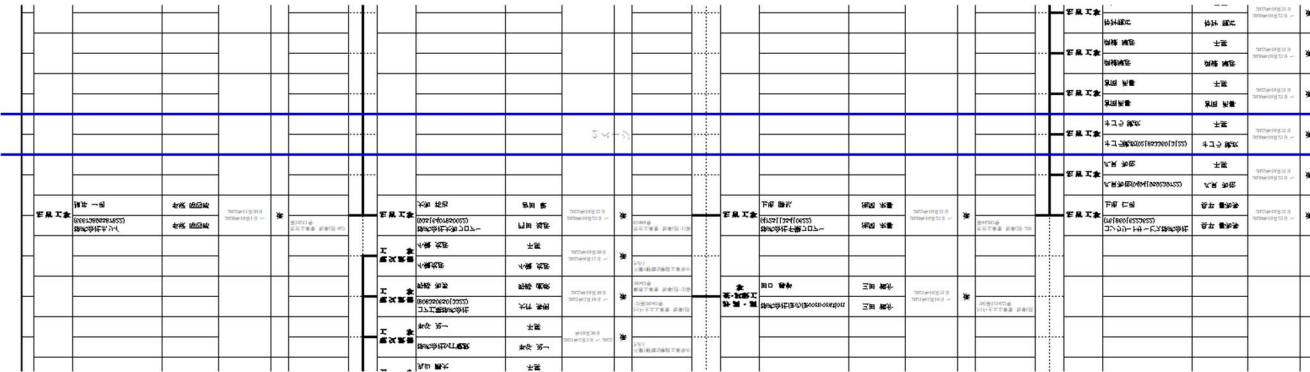


「改ページプレビュー」を選択すると ページの区切 青い実線 が出てきます。



点線 ここが印刷される ぎりぎり です

文字が途中で切れてしまうようであれば、点線を上にあげてください。



青い線が 2 本になってしまいました。

下の青い線を上に重ねてください。 会社の並びや上下の関係をみて 青い線をずらしてください。

(12) タイトルにページ数を入れておいてください。

(13) スケジュール

「て」 作成した人のなまえ

「●」 終わりました の しるし

「13」 ページ数

